



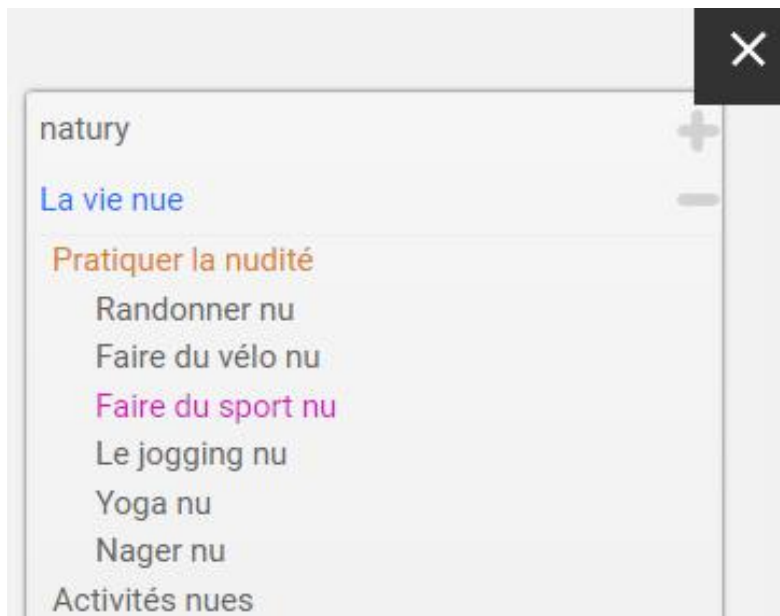
## Le menu accordéon



En haut à droite, le bouton jaune d'ouverture du menu accordéon est toujours visible. Après avoir cliqué, un slider s'ouvre depuis le bord droit de l'écran, qui peut être refermé en cliquant sur le bouton X en haut à droite.

La position actuelle dans l'arborescence du menu est toujours affichée. (dernière ligne en couleur = position actuelle). **On peut donc très facilement passer à un article voisin.**

En cliquant sur un  à côté d'un point de menu, ses sous-menus s'affichent. Le cas échéant, les autres sous-menus affichés jusqu'à présent se ferment.



En cliquant sur un  à côté d'un élément de menu, ses sous-menus sont masqués.

En cliquant, le cas échéant, sur plusieurs  successifs, **on peut atteindre n'importe quel point du menu** dans toute l'arborescence.

Pour accéder à un point de menu, il suffit de cliquer sur le texte.



## Le Sitemap

NATURY

Actualités

LA VIE NUE

Pratiquer la nudité

Randonner nu

Faire du vélo nu

Faire du sport nu

Le jogging nu

Yoga nu

Nager nu

Activités nues

En bas à gauche, le bouton bleu pour ouvrir le "plan du site" est toujours visible. Après avoir cliqué, un slider s'ouvre à partir du bord gauche de l'écran, qui peut être refermé en cliquant sur le bouton X en bas à gauche.

Le "plan du site" affiche toujours tous les points du menu. L'affichage peut être déroulé. **Avantage : Si l'on connaît la structure du menu, c'est ici que l'on trouve tout le plus rapidement - sans aucun clic, seulement en faisant défiler.**

Les points de menu de la **zone de menu actuelle** (MENU SUPÉRIEUR) sont affichés en gras.



Pour accéder à un point de menu, il suffit de cliquer sur le texte.

## Le menu des sous-titres

En dessous du bouton jaune du menu accordéon, on trouve encore sur de nombreuses pages un petit bouton gris avec le symbole "Liste".

Après avoir survolé (bureau) ou touché (mobile) ce bouton, un slider s'ouvre depuis le bord droit de l'écran, dans lequel les sous-titres de la page actuelle sont listés.

En cliquant/touchant sur un sous-titre, la page se déplace verticalement de sorte que le sous-titre sélectionné se trouve en haut de l'écran.

Sur le bureau, le cadre du slider se ferme automatiquement après un court délai, sur les appareils mobiles, il faut faire un toucher en dehors du cadre pour le fermer.



## Boutons descendants

En bas à droite de l'écran se trouvent deux boutons jaunes avec des flèches vers le haut et vers le bas. En cliquant/touchant, on arrive directement tout en haut de la page ou au pied de page "Liens directs" (en dessous de la ligne du fil d'Ariane).



## Maxi-Menu



Là où il y a suffisamment de place (sur les écrans > 1000px), le maxi-menu est également affiché. En passant sur un point de menu avec la souris, la branche des points de menu subordonnés s'ouvre. Un clic sur un point de menu permet d'y accéder.